

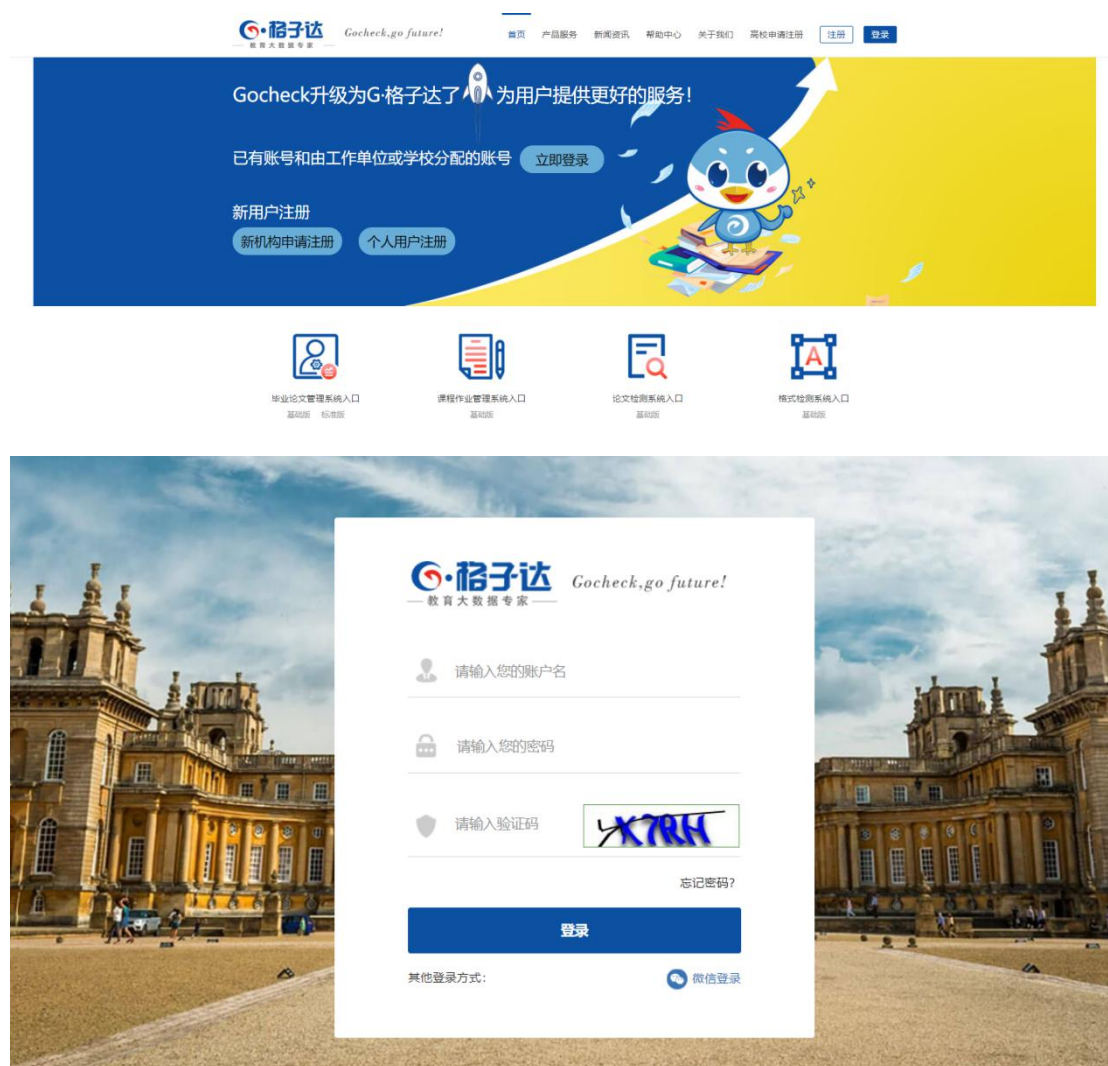
2020 届毕业生论文检测操作手册

一、登录系统

(一) 登录地址：<http://www.gocheck.cn/>

(二) 登陆账号为 **2899+学号** (例 28992015236542)，默认初始密码为 **123456**，初次登陆修改默认密码并绑定手机号。密码忘记可通过手机号重置密码，或者进行客服咨询。

(三) 登录后及时修改密码。



第一步:点击页面右上角**登录**，进入到该界面。



第二步：初次登陆关注微信公众号
(关注可直接微信登录且接收系统内提示消息)



第三步：初次登陆绑定手机号



第三步：初次登陆修改密码



第四步：查看账户中心，查看导师信息是否正确

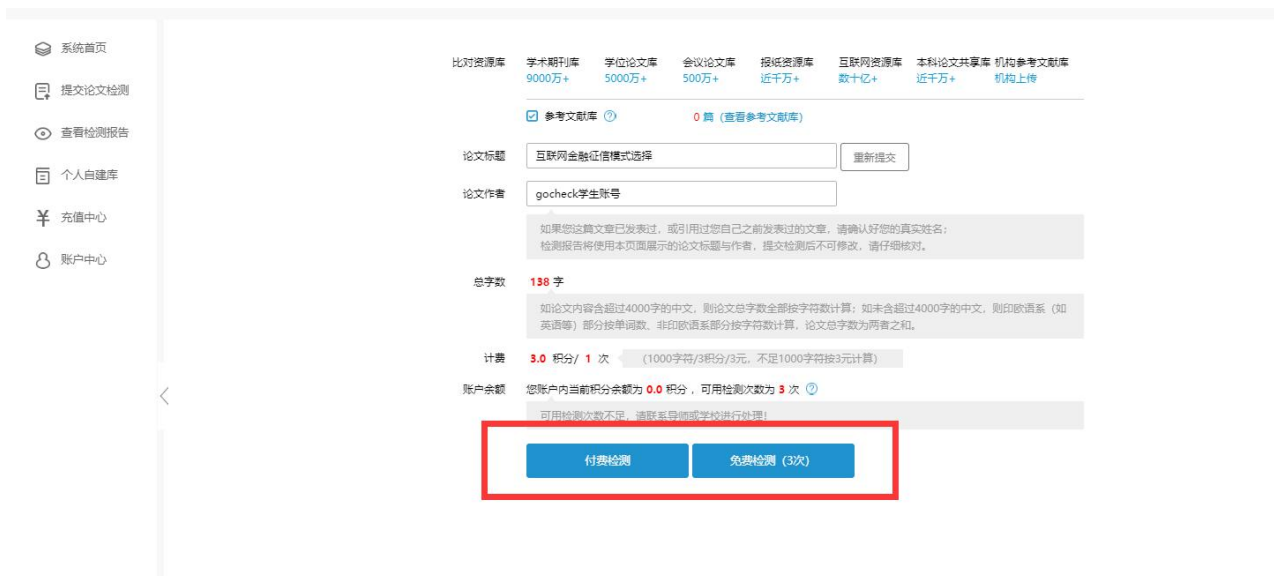
二、论文提交

提交论文注意事项：

1. 请同学们将提交的文件命名为：“**学号-姓名-文章题目**”。如果您上传的文档命名按照规范填写，报告中正确显示姓名和文章标题。
2. 支持上传 50 字-30 万字以内的 doc、docx、wps 格式文档。
3. 请不要强制修改文档的后缀名（如将 .wps 的文件强制重命名为 .doc 或 .docx 的文件），因为可能导致文档解析失败，您可以打开文档通过另存为的方式修改格式。
4. 最大支持上传 30M 以内的文档，如超过该大小，请压缩文档内的图片等内容，压缩方法可参考系统页面帮助中心。
5. 因为系统具备应届互抄检测功能，所以请不要替他人上传论文文档检测，否则会导致本人论文与他人论文检测到相似。
6. 请不要上传已设置密码保护或限制编辑的文档，否则系统会因没有密码或权限导致读取失败，影响正常检测。
7. 系统禁止 30 分钟内上传同一篇论文（内容未做任何改动）检测，请勿重复提交同一篇论文。



第五步：选择论文提交



第六步：确认文档信息，选择检测方式

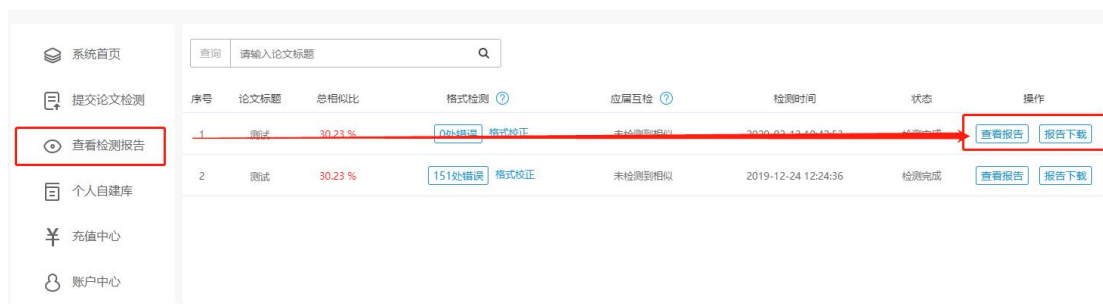
（付费检测结果优先自己能看见，结果手动提交给导师，免费检测结果直接提交给导师）



第七步：提交检测后，可在“查看检测报告”查阅具体检测结果和报告

三、查看检测报告

检测报告有以下几种格式：**简版报告**、全文片段对照报告、全文标注报告、格式检测报告（开通格式检测后才有），通过检测的学生下载系统自动生成的检测报告，打印“**简版报告**”首页由指导教师**在报告单上签字**，待答辩结束后装入本科毕业论文（设计）资料袋存档。



第八步：查看和下载报告

Gocheck 论文检测专家

简版报告 标红报告 图片检测报告 格式检测报告 **下载报告** 分享朋友圈

测试
论文作者: 测试学生4 检测时间: 2020-02-13 10:42:13 报告编号: D29F43AD8EE34D90AD5D3ED823459204

一、总体结论

论文总字数: 11071个
总相似比: **30.23%** (总相似比=复写率+引用率)
检测指标: 自写率 69.77 (%) 复写率 19.26 (%) 引用率 10.97 (%)
其他类型检测结果: **去除引用率后总相似比 (19.26%)**
其他指标: 页数 (1) 图片数 (25) 表格数 (2) 引用电子数 (28) 公式 (11) 脚注脚注 (0)
相似片段: 44个
相似比: 中文期刊 0.72 (%) 学位论文 1.74 (%) 会议论文 0.0 (%) 报纸新闻 0.0 (%) 互联网 9.48 (%) 自建库 0.0 (%) 本科论文共享库 7.32 (%)

二、检测结果示意图

检测颜色标注说明:

- 复写片段 (相似度在70%以上, 重度相似)
- 引用片段 (相似度在50%-70%, 中度相似)
- 自写片段
- 可能遗漏但被识别到与参考文献列表对应的引用片段 / 法规、标准等引用片段

检测范围:

- 中文期刊库 (涵盖中国期刊全文数据库、中文科技期刊数据库、中文重要学术期刊库、中国重要社科期刊库、中国重要文科期刊库、重要外文期刊数据库如Emerald, HeinOnline, JSTOR等)
- 学位论文库 (涵盖中国学位论文数据库、中国优秀硕博学位论文数据库、部分高校特色论文库等)
- 会议论文库 (涵盖中国重要的会议论文全文数据库)
- 报纸新闻库 (涵盖中国重要的报纸全文数据库)
- 互联网论文库 (涵盖在线论文库、中文科技论文库、在按页论文库, 以及数十亿网络资源)
- 大学生本科毕业论文联合共享库 (涵盖国内大多数高校往届大学生本科毕业论文数据库)
- 机构自建库、个人自建库、其他共享资源库

时间范围: 1989-01-01至2020-02-13

免责声明:

第九步：下载报告并打印“简版报告”首页交指导老师签字确认

四、学生服务

论文检测相关疑问解答，可以通过

- (1) QQ: 2033808041 咨询客服;
- (2) 官网客服热线: 400-499-3389;
- (3) 系统页面右下角直接在线咨询。

Gocheck 论文检测专家

帮助中心 下载操作手册 测试学生4

系统首页 提交论文检测 查看检测报告 个人自建库 充值中心 账户中心

| 序号 | 论文标题 | 总相似比 | 格式检测 | 重复检测 | 检测时间 | 状态 | 操作 |
|----|------|--------|--------|------|-------|---------------------|--|
| 1 | 测试 | 30.23% | 0%错误 | 格式修正 | 未检测相似 | 2020-02-13 10:42:53 | 检测完成 查看报告 报告下载 |
| 2 | 测试 | 30.23% | 151处错误 | 格式修正 | 未检测相似 | 2019-12-24 12:24:36 | 检测完成 查看报告 报告下载 |

论文检测流程

- 上传论文, 提交论文检测
- 确认检测信息, 支付检测费用, 无冗余同时填写查重中心充值
- 提交检测后可在【查看检测报告】页面等待查看检测结果; 也可关闭页面离开, 稍后再进入查看检测结果
- 检测完成后, 可在【查看检测报告】页面在线查看或下载报告
- 删除检测报告, 对论文内容进行修改
- 再次提交检测, 直至检测通过

常见问题 [更多>](#)

- 系统在检测时会分析论文的前后文关系, 检测论文的完整程度, 非全文将不能保证检测的准确性;
- 该论文在格式检测中未通过, 调整之前, 查重(高)及之后的内容将不会进行检测;
- 为了保证互联网检测的准确性, 每次检测我们都会重新检测, 因此无法保证每次互联网检测的结果相同;
- 系统支持微信公众号消息提醒等功能, 如有疑问或微信, 请点击左侧【账户中心】进行操作;
- 个人用户检测收费标准为: 3元/3月份/1000字符, 是1000字符的按1000字符计算;
- Gocheck不承诺 查重检测任何论文, 请安心。

在线客服: 公众号, QQ, 微信